

Metadata průzkumu

„PŘIPRAVOVANÉ ZAVEDENÍ ŠKOLNÉHO NA VYSOKÝCH ŠKOLÁCH“

Autoři průzkumu:	- tým VMonline -
Šetření:	7.- 13.12. 2011
Délka průzkumu:	168 hod.
Počet respondentů:	181/ validních 153
Vypovídací hodnota:	nízká
Počet otázek:	10
Použité ochrany:	žádné
Zobrazení otázek:	povinné otázky, otevřené a uzavřené otázky
Návratnost dotazníků:	84,5 %
Realizováno webovým serverem:	http://www.vmonline.cz



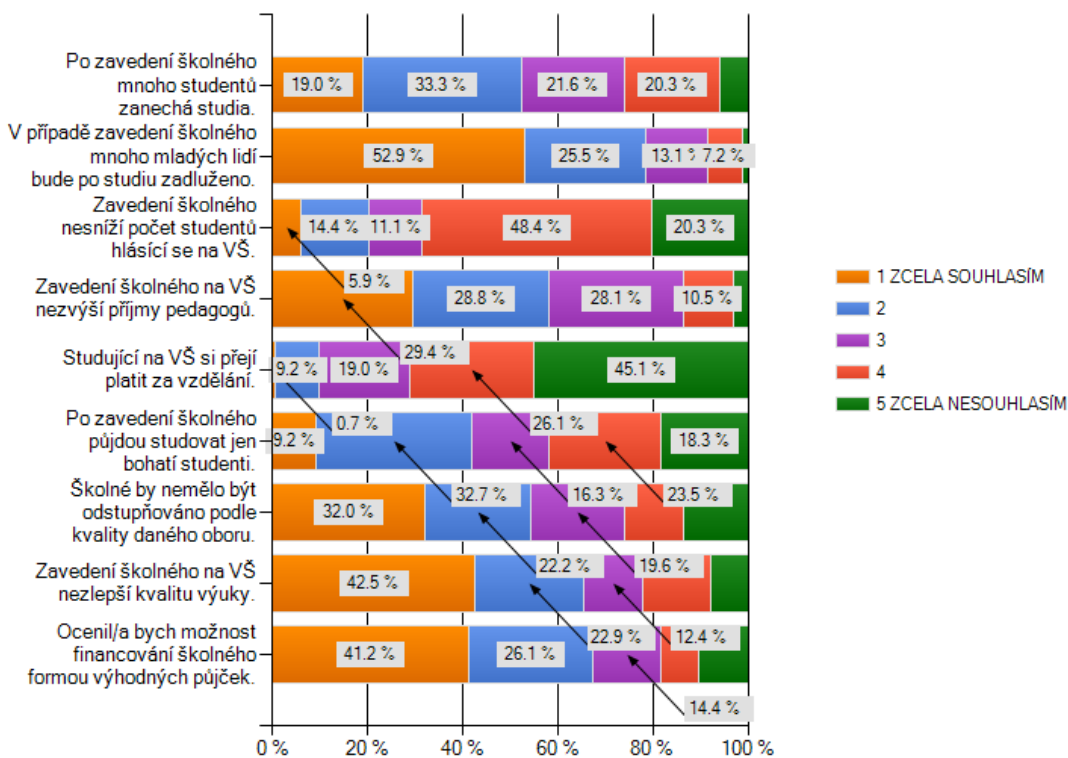
Odpoředi respondentů

1. Pomocí stupnice zaznamenejte, prosím, u následujících tvrzení míru Vašeho souhlasu či nesouhlasu.

Odpověď	1 ZCELA SOUHLASÍM	2	3	4	5 ZCELA NESOUHLASÍM	Poččet
Po zavedení školného mnoho studentů zanechá studia.	29	51	33	31	9	153
V případě zavedení školného mnoho mladých lidí bude po studiu zadlužen.	81	39	20	11	2	153
Zavedení školného nesníží počet studentů hlásící se na VŠ.	9	22	17	74	31	153
Zavedení školného na VŠ nezvýší příjmy pedagogů.	45	44	43	16	5	153
Studující na VŠ si přejí platit za vzdělání.	1	14	29	40	69	153
Po zavedení školného půjdou studovat jen bohatí studenti.	14	50	25	36	28	153
Školné by nemělo být odstupňováno podle kvality daného oboru.	49	34	30	19	21	153
Zavedení školného na VŠ nezlepší kvalitu výuky.	65	35	19	22	12	153
Ocenil/a bych možnost financování školného formou výhodných půjček.	63	40	22	12	16	153
Celkem odpovědět						153

povinná otázka

Pomocí stupnice zaznamenejte, prosím, u následujících tvrzení míru Vašeho souhlasu či nesouhlasu.

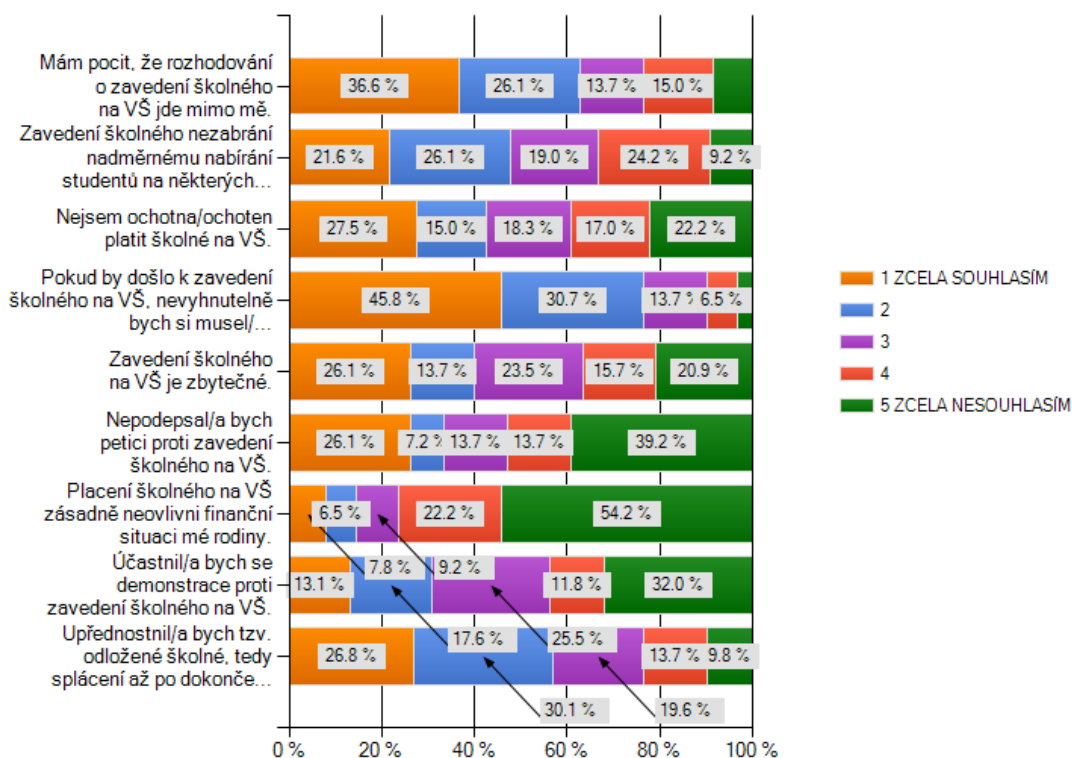


2. Pomocí stupnice zaznamenejte, prosím, u následujících tvrzení míru Vašeho souhlasu či nesouhlasu.

Odpověď	1 ZCELA SOUHLASÍM	2	3	4	5 ZCELA NESOUHLASÍM	Počet
Mám pocit, že rozhodování o zavedení školného na VŠ jde mimo mě.	56	40	21	23	13	153
Zavedení školného nezabrání nadměrnému nabírání studentů na některých VŠ.	33	40	29	37	14	153
Nejsem ochotna/ochoten platit školné na VŠ.	42	23	28	26	34	153
Pokud by došlo k zavedení školného na VŠ, nevyhnutelně bych si musel/musela najít práci či brigádu.	70	47	21	10	5	153
Zavedení školného na VŠ je zbytečné.	40	21	36	24	32	153
Nepodepsal/a bych petici proti zavedení školného na VŠ.	40	11	21	21	60	153
Placení školného na VŠ zásadně neovlivní finanční situaci mé rodiny.	12	10	14	34	83	153
Účastnil/a bych se demonstrace proti zavedení školného na VŠ.	20	27	39	18	49	153
Upřednostnil/a bych tzv. odložené školné, tedy splácení až po dokončení VŠ studia.	41	46	30	21	15	153
Celkem odpověď						153

povinná otázka

Pomocí stupnice zaznamenejte, prosím, u následujících tvrzení míru Vašeho souhlasu či nesouhlasu.

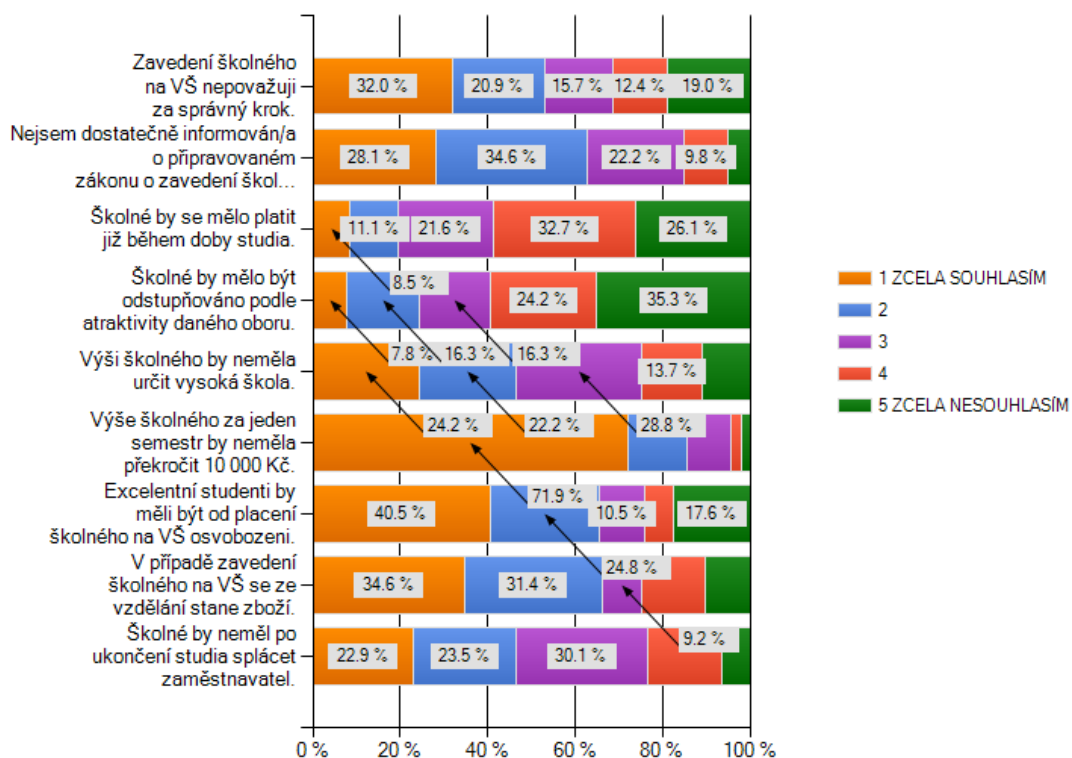


3. Pomocí stupnice zaznamenejte, prosím, u následujících tvrzení míru Vašeho souhlasu či nesouhlasu.

Odpověď	1 ZCELA SOUHLASÍM	2	3	4	5 ZCELA NESOUHLASÍM	Počet
Zavedení školného na VŠ nepovažuji za správný krok.	49	32	24	19	29	153
Nejsem dostatečně informován/a o připravovaném zákonu o zavedení školného na VŠ.	43	53	34	15	8	153
Školné by se mělo platit již během doby studia.	13	17	33	50	40	153
Školné by mělo být odstupňováno podle atraktivity daného oboru.	12	25	25	37	54	153
Výši školného by neměla určit vysoká škola.	37	34	44	21	17	153
Výše školného za jeden semestr by neměla překročit 10 000 Kč.	110	21	15	4	3	153
Excelentní studenti by měli být od placení školného na VŠ osvobozeni.	62	38	16	10	27	153
V případě zavedení školného na VŠ se ze vzdělání stane zboží.	53	48	14	22	16	153
Školné by neměl po ukončení studia splácet zaměstnavatel.	35	36	46	26	10	153
Celkem odpovědět						153

povinná otázka

Pomocí stupnice zaznamenejte, prosím, u následujících tvrzení míru Vašeho souhlasu či nesouhlasu.

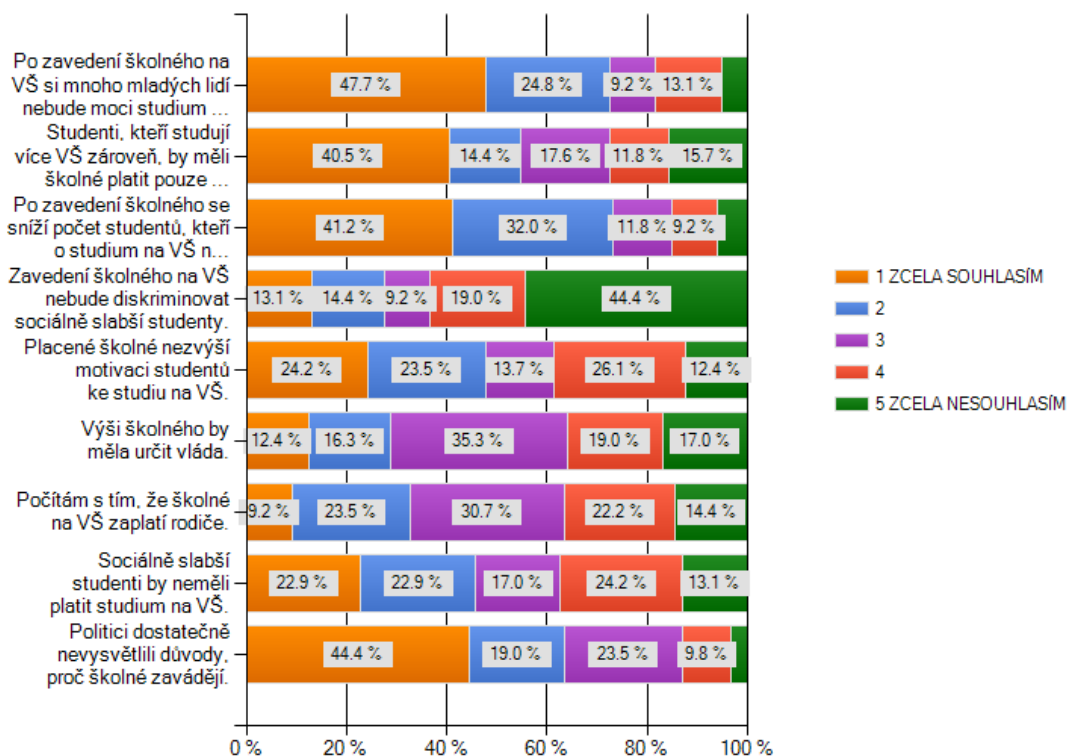


4. Pomocí stupnice zaznamenejte, prosím, u následujících tvrzení míru Vašeho souhlasu či nesouhlasu.

Odpověď	1 ZCELA SOUHLASÍM	2	3	4	5 ZCELA NESOUHLASÍM	Počet
Po zavedení školného na VŠ si mnoho mladých lidí nebude moci studium dovolit.	73	38	14	20	8	153
Studenti, kteří studují více VŠ zároveň, by měli školné platit pouze na jedné škole.	62	22	27	18	24	153
Po zavedení školného se sníží počet studentů, kteří o studium na VŠ nemají skutečný zájem.	63	49	18	14	9	153
Zavedení školného na VŠ nebude diskriminovat sociálně slabší studenty.	20	22	14	29	68	153
Placené školné nezvýší motivaci studentů ke studiu na VŠ.	37	36	21	40	19	153
Výši školného by měla určit vláda.	19	25	54	29	26	153
Počítám s tím, že školné na VŠ zaplatí rodiče.	14	36	47	34	22	153
Sociálně slabší studenti by neměli platit studium na VŠ.	35	35	26	37	20	153
Politici dostatečně nevysvětlili důvody, proč školné zavádějí.	68	29	36	15	5	153
Celkem odpověděť						153

povinná otázka

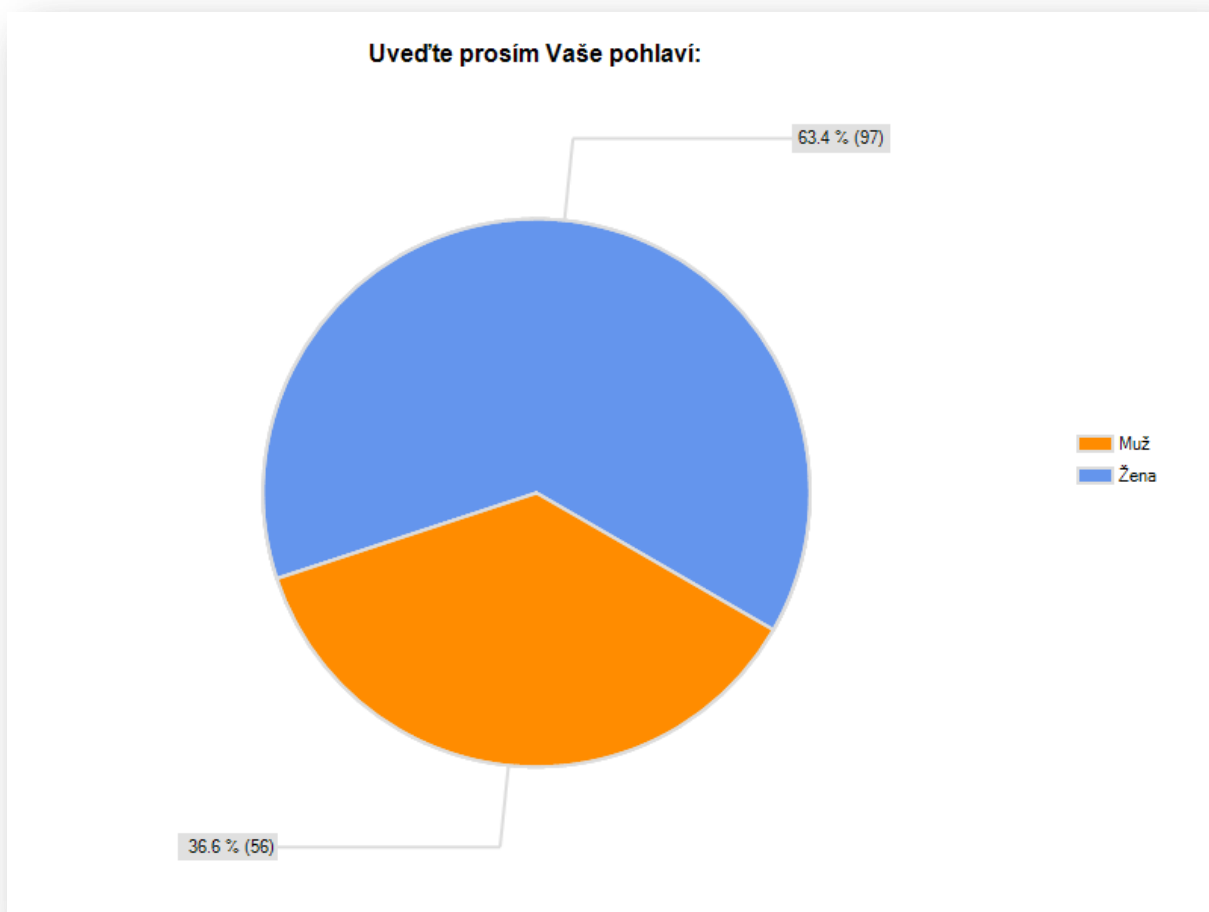
Pomocí stupnice zaznamenejte, prosím, u následujících tvrzení míru Vašeho souhlasu či nesouhlasu.



Uveďte prosím Vaše pohlaví:

Odpověď	%	Počet
Muž	36,6%	56
Žena	63,4%	97
<i>Celkem odpovědělo</i>		153

povinná otázka

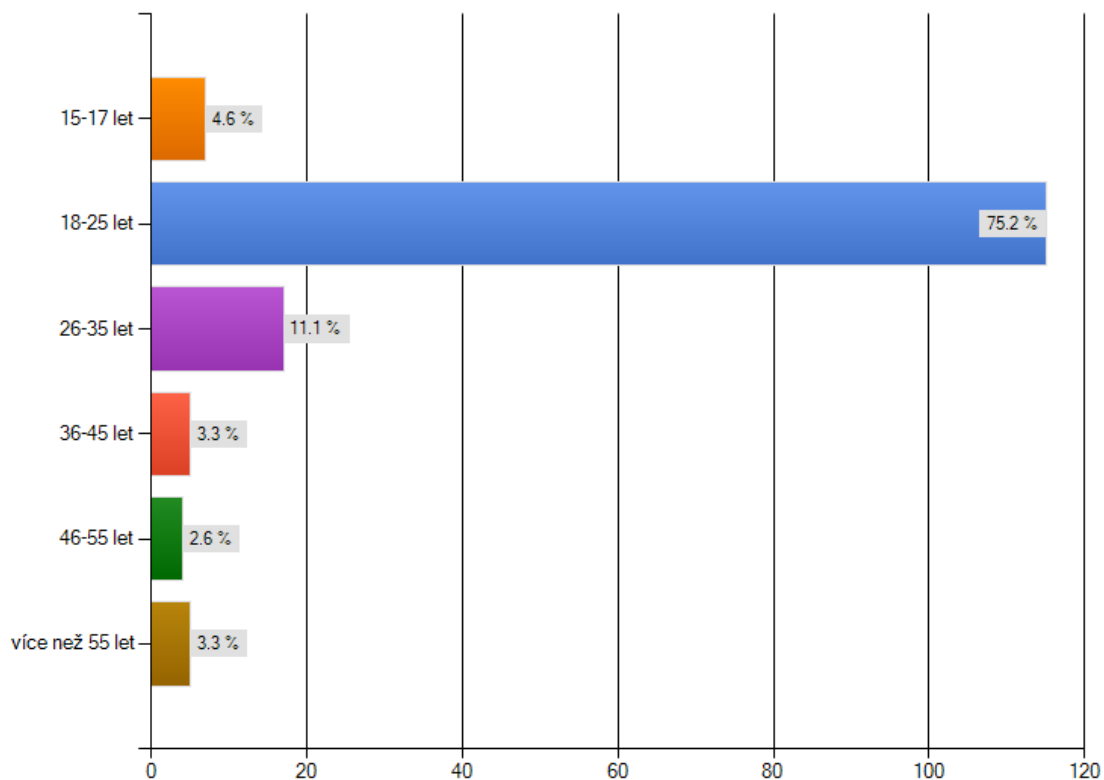


Vyberte, prosím, příslušnou věkovou kategorii podle Vašeho věku:

Odpověď	%	Počet
15-17 let	4,6%	7
18-25 let	75,2%	115
26-35 let	11,1%	17
36-45 let	3,3%	5
46-55 let	2,6%	4
více než 55 let	3,3%	5
Celkem odpověď		153

povinná otázka

Vyberte, prosím, příslušnou věkovou kategorii podle Vašeho věku:

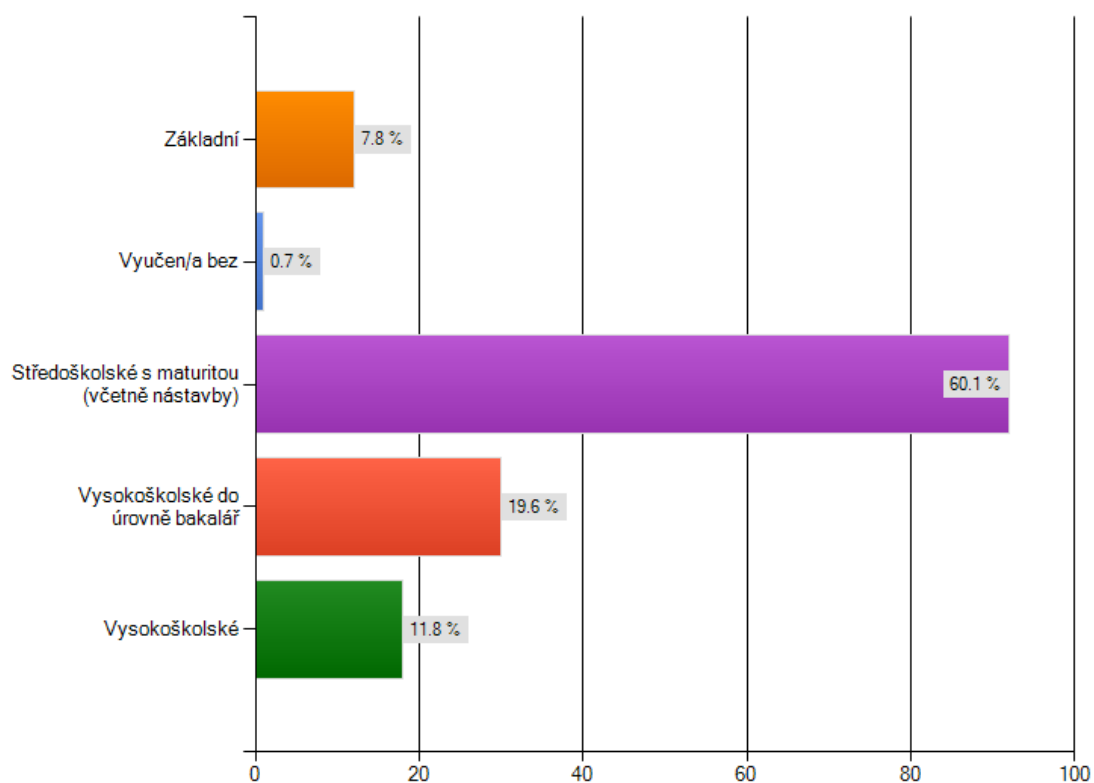


Jaké je Vaše nejvyšší dokončené vzdělání?

Odpověď	%	Počet
Základní	7,8%	12
Vyučen/a bez	0,7%	1
Středoškolské s maturitou (včetně nástavby)	60,1%	92
Vysokoškolské do úrovně bakalář	19,6%	30
Vysokoškolské	11,8%	18
Celkem odpovědět		153

povinná otázka

Jaké je Vaše nejvyšší dokončené vzdělání?

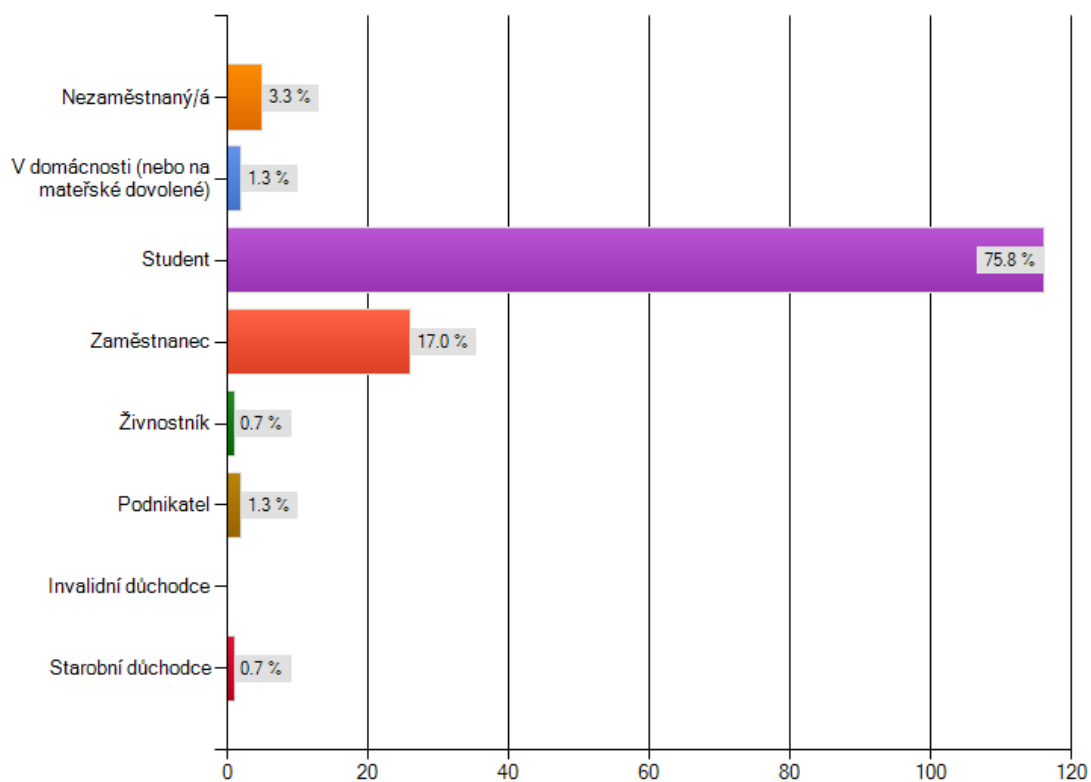


Jaké je Vaše současné sociální postavení?

Odpověď	%	Počet
Nezaměstnaný/á	3,3%	5
V domácnosti (nebo na mateřské dovolené)	1,3%	2
Student	75,8%	116
Zaměstnanec	17,0%	26
Živnostník	0,7%	1
Podnikatel	1,3%	2
Invalidní důchodce	0,0%	0
Starobní důchodce	0,7%	1
Celkem odpovědět		153

povinná otázka

Jaké je Vaše současné sociální postavení?

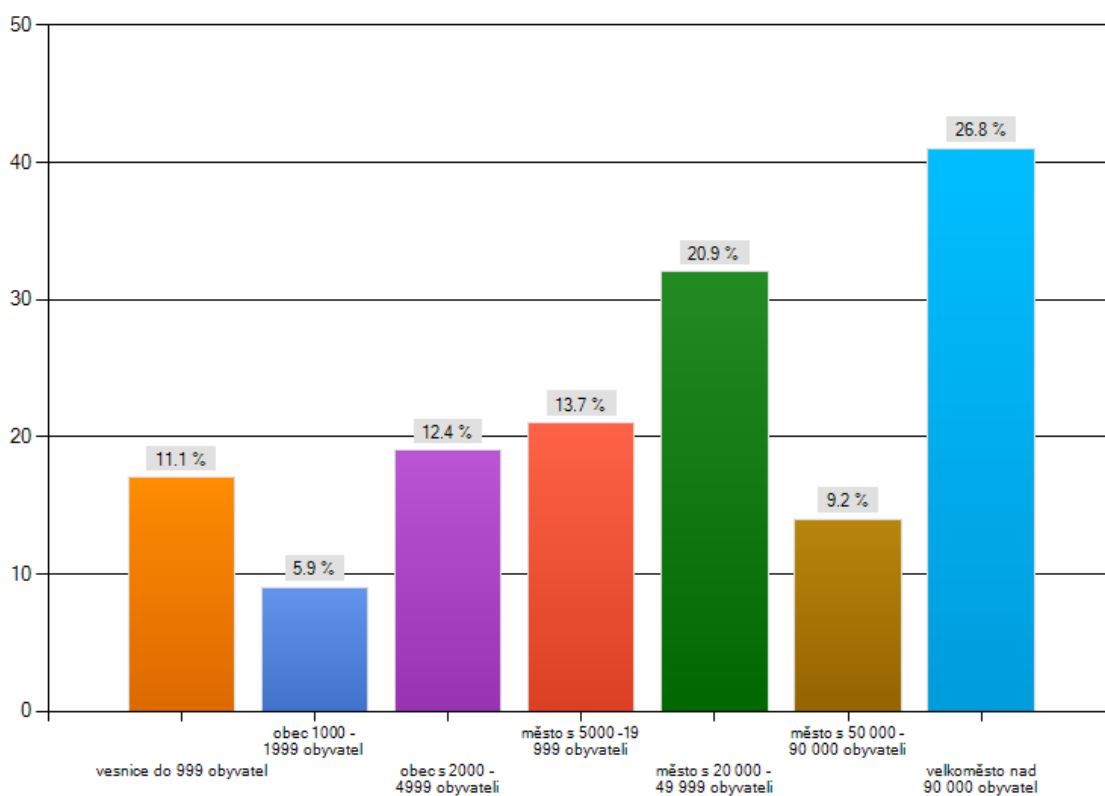


Vyberte velikost místa bydliště.

Odpověď	%	Počet
vesnice do 999 obyvatel	11,1%	17
obec 1000 - 1999 obyvatel	5,9%	9
obec s 2000 - 4999 obyvateli	12,4%	19
město s 5000 -19 999 obyvateli	13,7%	21
město s 20 000 - 49 999 obyvateli	20,9%	32
město s 50 000 - 90 000 obyvateli	9,2%	14
velkoměsto nad 90 000 obyvatel	26,8%	41
Celkem odpověď		153

povinná otázka

Vyberte velikost místa bydliště.

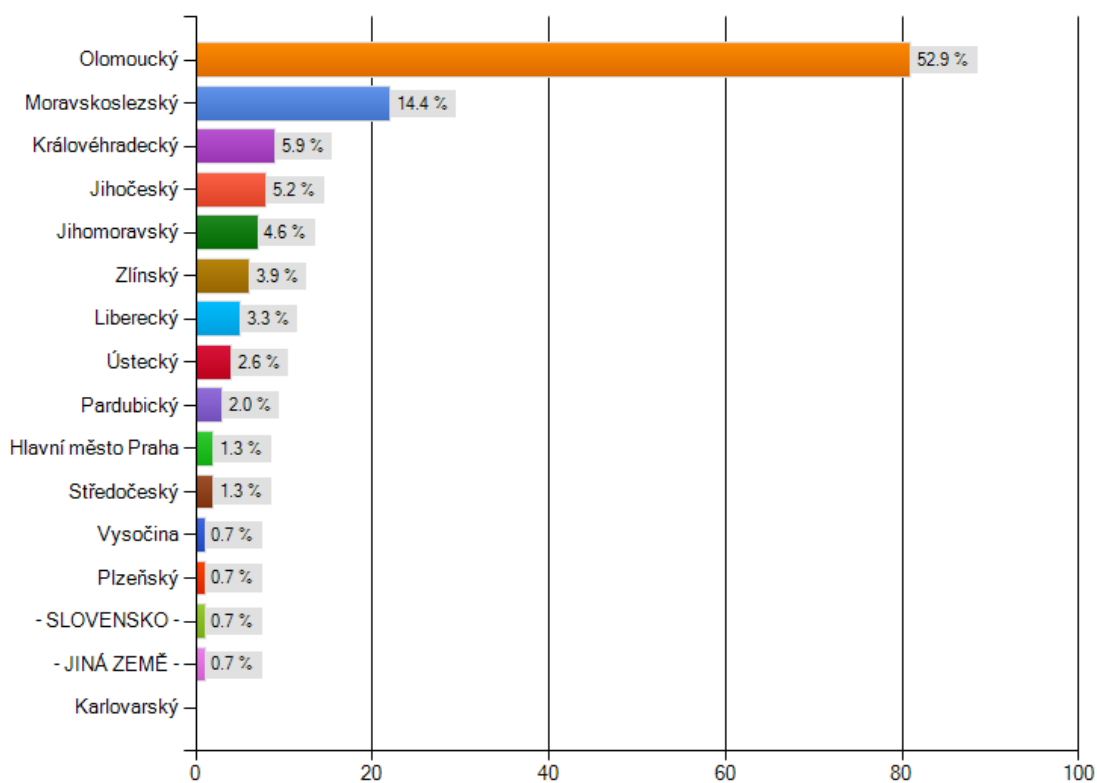


Uveďte kraj Vašeho bydliště.

Odpověď	%	Počet
Hlavní město Praha	1,3%	2
Olomoucký	52,9%	81
Moravskoslezský	14,4%	22
Vysočina	0,7%	1
Středočeský	1,3%	2
Jihočeský	5,2%	8
Plzeňský	0,7%	1
Karlovarský	0,0%	0
Ústecký	2,6%	4
Liberecký	3,3%	5
Královéhradecký	5,9%	9
Pardubický	2,0%	3
Jihomoravský	4,6%	7
Zlínský	3,9%	6
- SLOVENSKO -	0,7%	1
- JINÁ ZEMĚ -	0,7%	1
Celkem odpovědět		153

povinná otázka

Uveďte kraj Vašeho bydliště.



Citace

Cakirpaloglu, P., Šmahaj, J., a kol.: *Připravované zavedení školního na vysokých školách (výsledky průzkumu)*, 2011. Dostupné online na <http://www.vmonline.cz/cz/pripravovane-zavedeni-skolneho-na-vysokych-skolach/>.