

Metadata průzkumu „FINANČNÍ GRAMOTNOST“

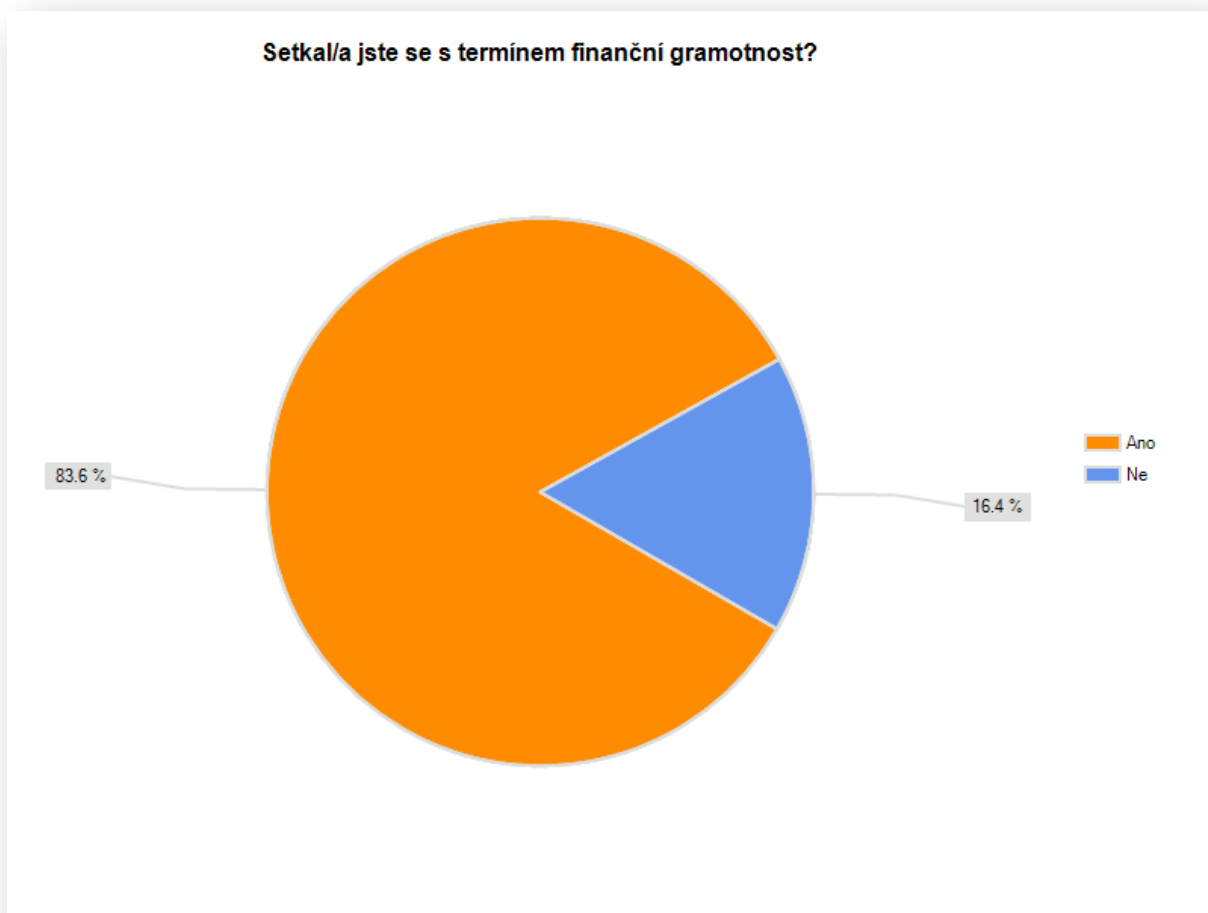
Autoři průzkumu:	- tým VMonline -
Šetření:	8. - 22.10. 2011
Délka průzkumu:	336 hod.
Počet respondentů:	82/ validních 61
Vypovídací hodnota:	nízká
Počet otázek:	20
Použité ochrany:	žádné
Zobrazení otázek:	povinné otázky, otevřené a uzavřené otázky
Návratnost dotazníků:	100%
Realizováno webovým serverem:	http://www.vmonline.cz



Odpovědi respondentů

1. Setkal/a jste se s termínem finanční gramotnost?		
Odpovědi	%	Počet
Ano	83,6%	51
Ne	16,4%	10
<i>Celkem odpovědělo</i>		61

povinná otázka

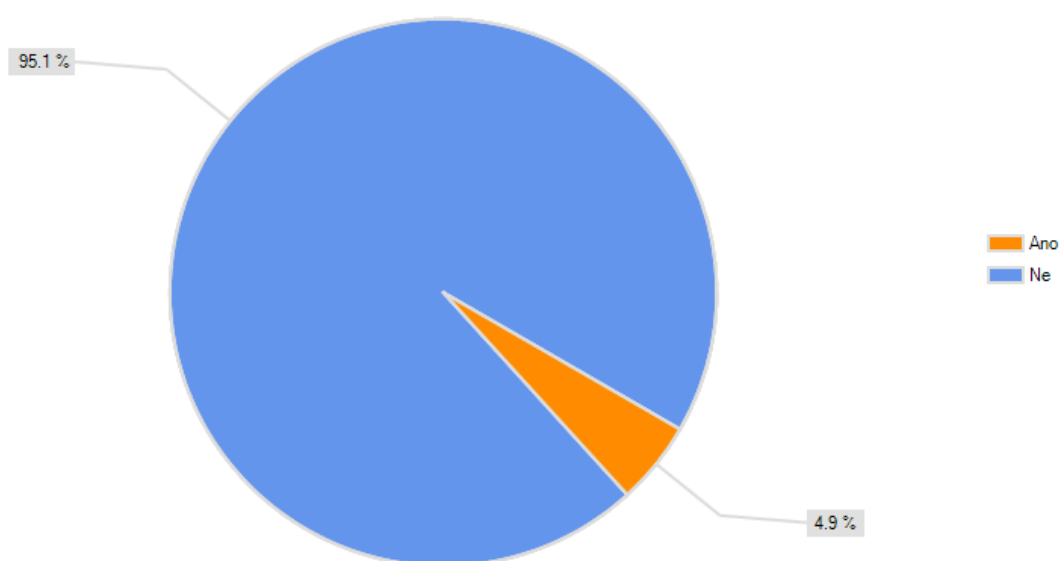


2. Pracujete v oblasti financí a finančního poradenství?

Odpovědi	%	Počet
Ano	4,9%	3
Ne	95,1%	58
<i>Celkem odpovědělo</i>		61

povinná otázka

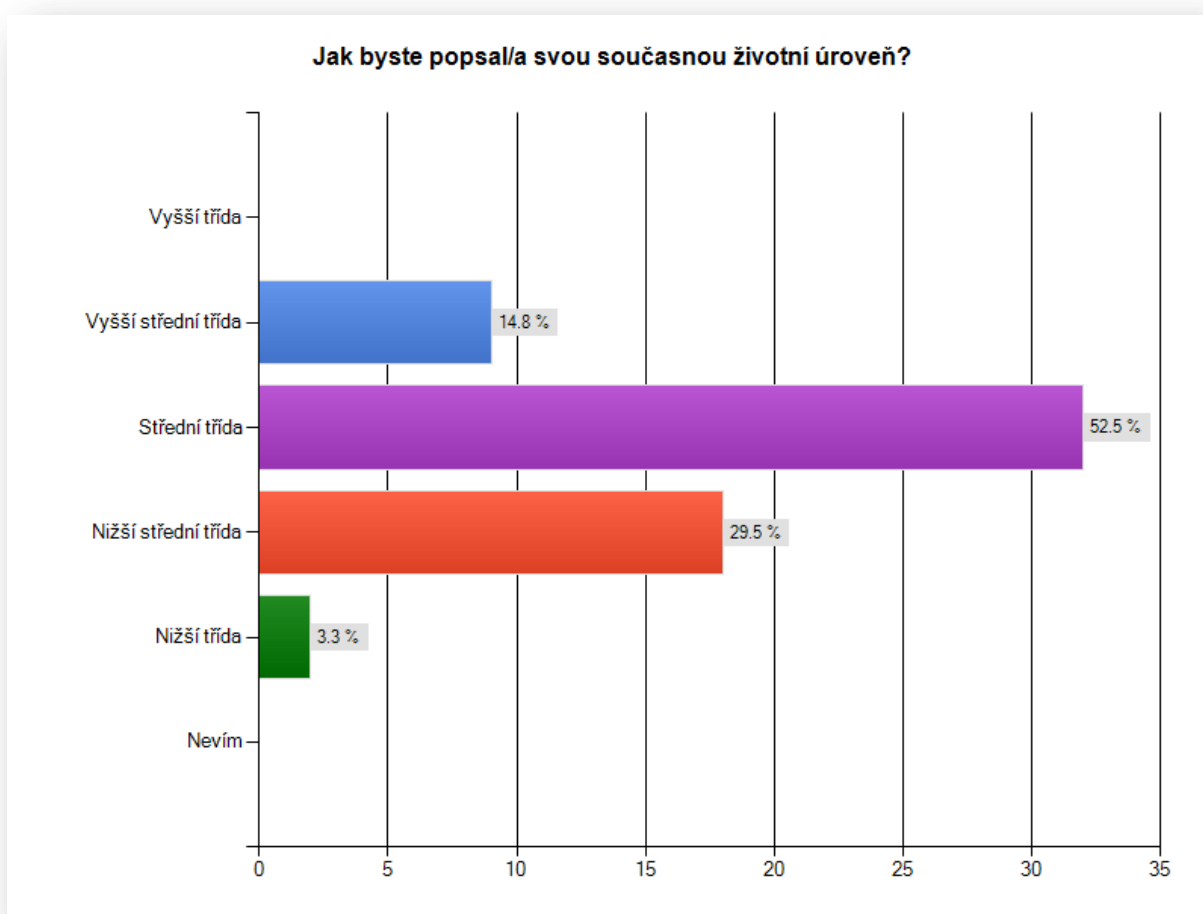
Pracujete v oblasti financí a finančního poradenství?



3. Jak byste popsal/a svou současnou životní úroveň?

Odpovědi	%	Počet
Vyšší třída	0,0%	0
Vyšší střední třída	14,8%	9
Střední třída	52,5%	32
Nižší střední třída	29,5%	18
Nižší třída	3,3%	2
Nevím	0,0%	0
Celkem odpovědělo		61

povinná otázka

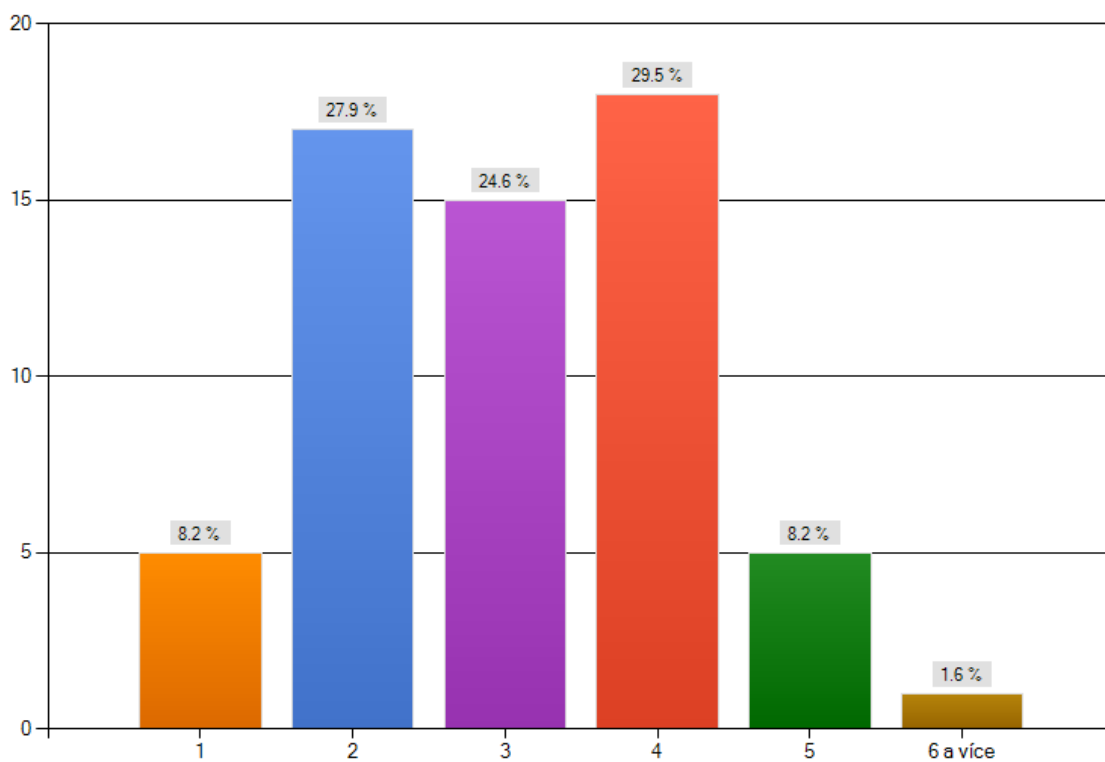


4. Kolik členů včetně Vás má Vaše domácnost? Do celkového počtu, prosím, započítejte i sebe.

Odpovědi	%	Počet
1	8,2%	5
2	27,9%	17
3	24,6%	15
4	29,5%	18
5	8,2%	5
6 a více	1,6%	1
Celkem odpovědělo		61

povinná otázka

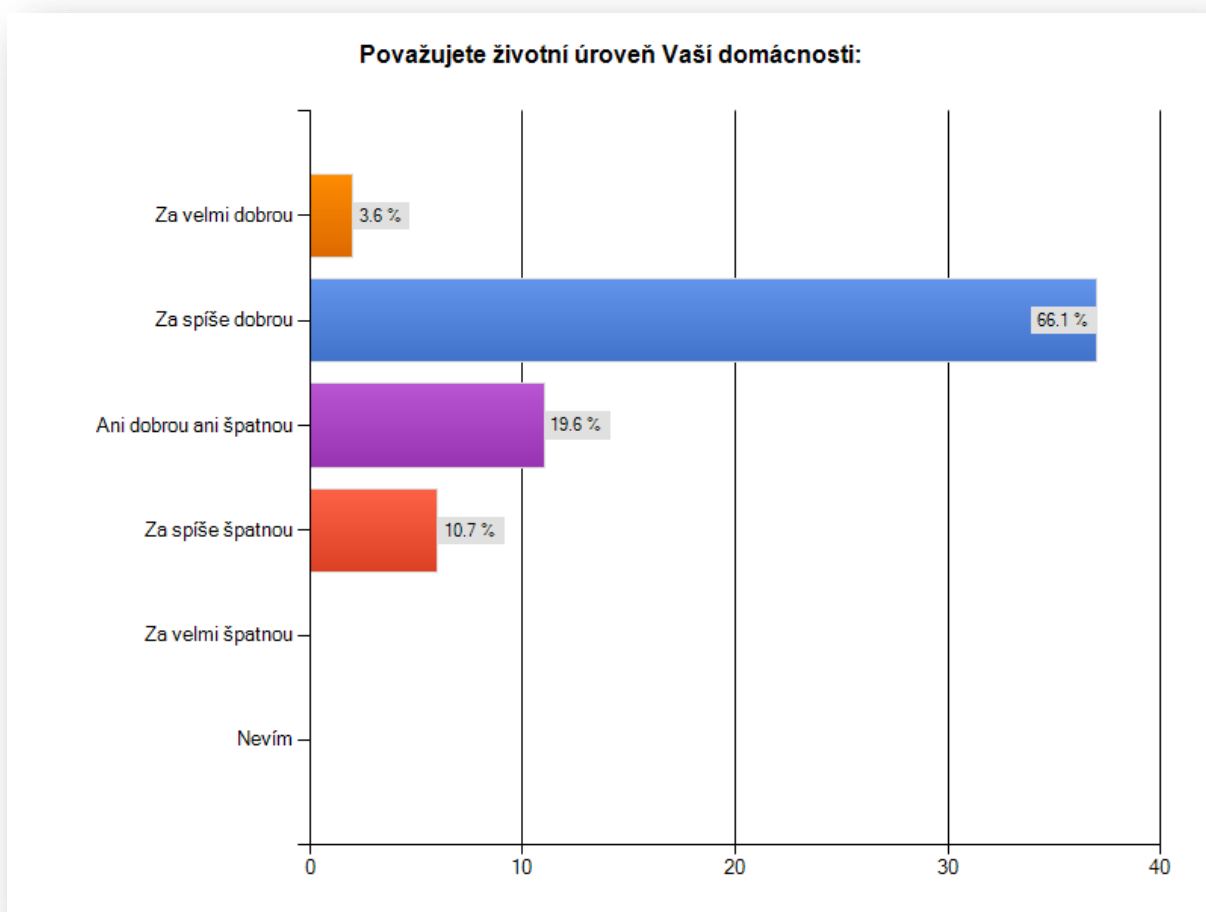
Kolik členů včetně Vás má Vaše domácnost? Do celkového počtu, prosím, započítejte i sebe.



5. Považujete životní úroveň Vaší domácnosti:

Odpovědi	%	Počet
Za velmi dobrou	3,6%	2
Za spíše dobrou	66,1%	37
Ani dobrou ani špatnou	19,6%	11
Za spíše špatnou	10,7%	6
Za velmi špatnou	0,0%	0
Nevím	0,0%	0
Celkem odpovědělo		56

povinná otázka

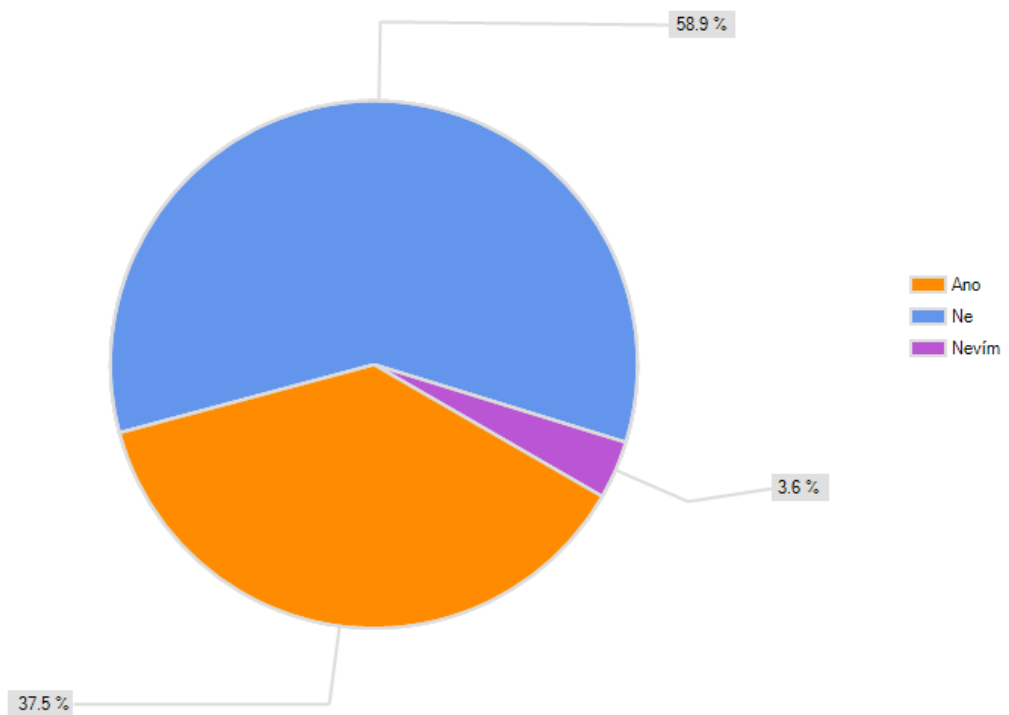


6. Jste hlavní osobou v domácnosti, která rozhoduje v oblasti finančních služeb, které Vaše domácnost rozhoduje?

Odpovědi	%	Počet
Ano	37,5%	21
Ne	58,9%	33
Nevím	3,6%	2
<i>Celkem odpovědělo</i>		56

povinná otázka

Jste hlavní osobou v domácnosti, která rozhoduje v oblasti finančních služeb, které Vaše domácnost rozhoduje?

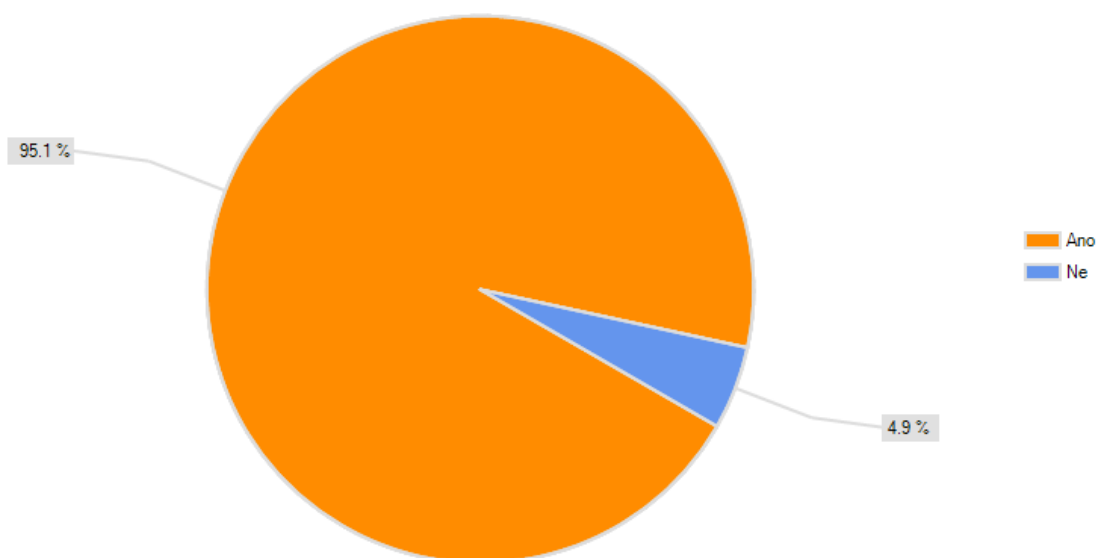


7. Máte přehled o tom, jaké finanční produkty a služby vlastníte/využíváte?

Odpovědi	%	Počet
Ano	95,1%	58
Ne	4,9%	3
<i>Celkem odpovědělo</i>		61

povinná otázka

Máte přehled o tom, jaké finanční produkty a služby vlastníte/využíváte?

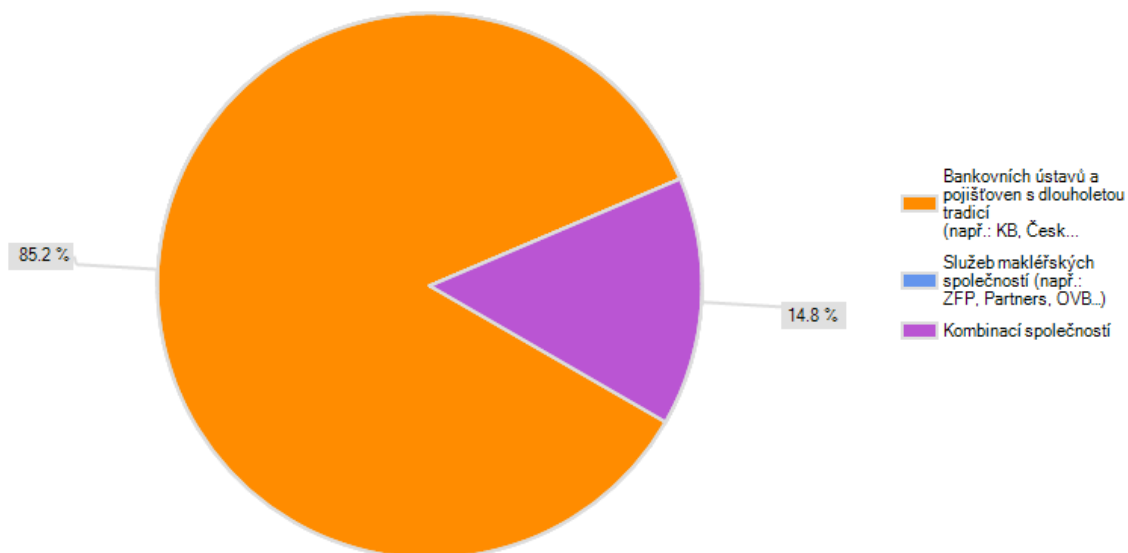


8. V rámci Vašich finančních produktů a služeb využíváte:

Odpovědi	%	Počet
Bankovních ústavů a pojišťoven s dlouholetou tradicí (např.: KB, Česká spořitelna, Allianz, ING, Kooperativa...)	85,2%	52
Služeb makléřských společností (např.: ZFP, Partners, OVB...)	0,0%	0
Kombinací společností	14,8%	9
Celkem odpovědělo		61

povinná otázka

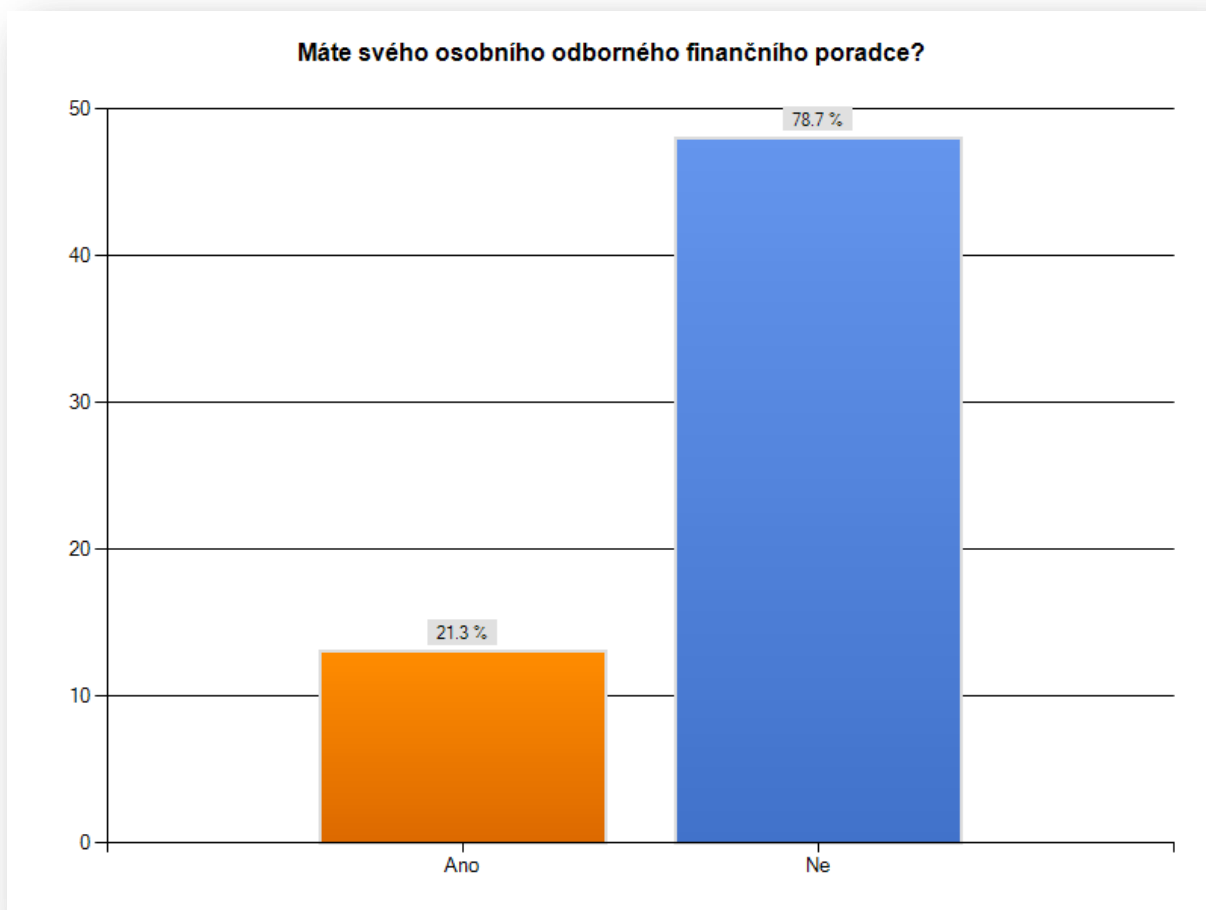
V rámci Vašich finančních produktů a služeb využíváte:



9. Máte svého osobního odborného finančního poradce?

Odpovědi	%	Počet
Ano	21,3%	13
Ne	78,7%	48
<i>Celkem odpovědělo</i>		61

povinná otázka

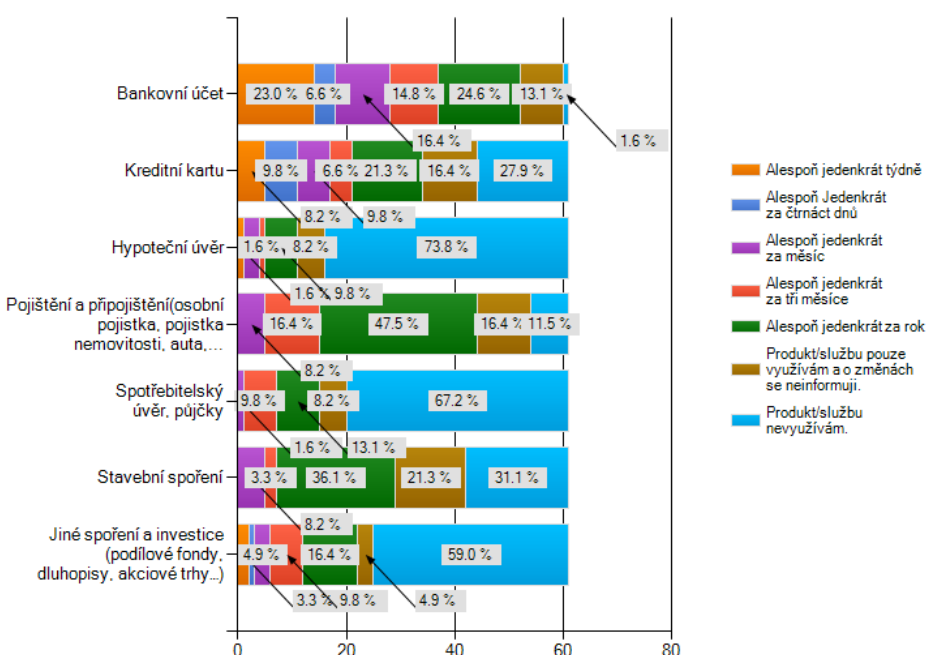


10. Jak často věnujete pozornost možným změnám v rámci rozsahu Vámi využívaných finančních produktů a služeb?

Odpovědi	Alespoň jedenkrát týdně	Alespoň Jedenkrát za čtrnáct dnů	Alespoň jedenkrát za měsíc	Alespoň jedenkrát za tři měsíce	Alespoň jedenkrát za rok	Produkt/službu pouze využívám a o změnách se neinformuji.	Produkt/službu nevyžívám.	Počet
Bankovní účet	14	4	10	9	15	8	1	61
Kreditní kartu	5	6	6	4	13	10	17	61
Hypoteční úvěr	1	0	3	1	6	5	45	61
Pojištění a připojištění (osobní pojistka, pojistka nemovitosti, auta, penzijní připojištění...)	0	0	5	10	29	10	7	61
Spotřebitelský úvěr, půjčky	0	0	1	6	8	5	41	61
Stavební spoření	0	0	5	2	22	13	19	61
Jiné spoření a investice (podílové fondy, dluhopisy, akciové trhy...)	2	1	3	6	10	3	36	61
Celkem odpovědělo								61

povinná otázka

Jak často věnujete pozornost možným změnám v rámci rozsahu Vámi využívaných finančních produktů a služeb?

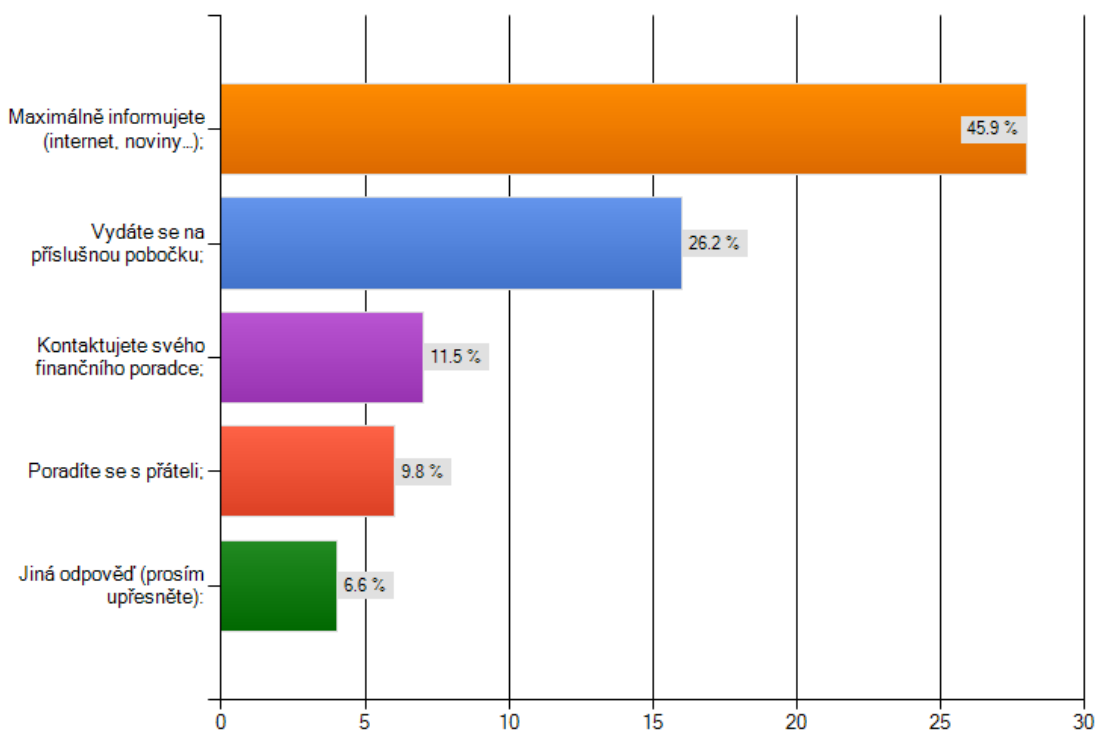


11. V případě změn u stávajících finančních produktů (pojištění, bankovní účty, finanční plány, hypotéky, úvěry, kreditní karty...), založení nových finančních produktů nebo jejich zrušení se nejčastěji:

Odpovědi	%	Počet
Maximálně informujete (internet, noviny...);	45,9%	28
Poradíte se s přáteli;	9,8%	6
Vydáte se na příslušnou pobočku;	26,2%	16
Kontaktujete svého finančního poradce;	11,5%	7
Jiná odpověď (prosím upřesněte):	6,6%	4
Celkem odpovědělo		61

povinná otázka

V případě změn u stávajících finančních produktů (pojištění, bankovní účty, finanční plány, hypotéky, úvěry, kreditní karty...), založení nových finančních produktů nebo jejich zrušení se nejčastěji:

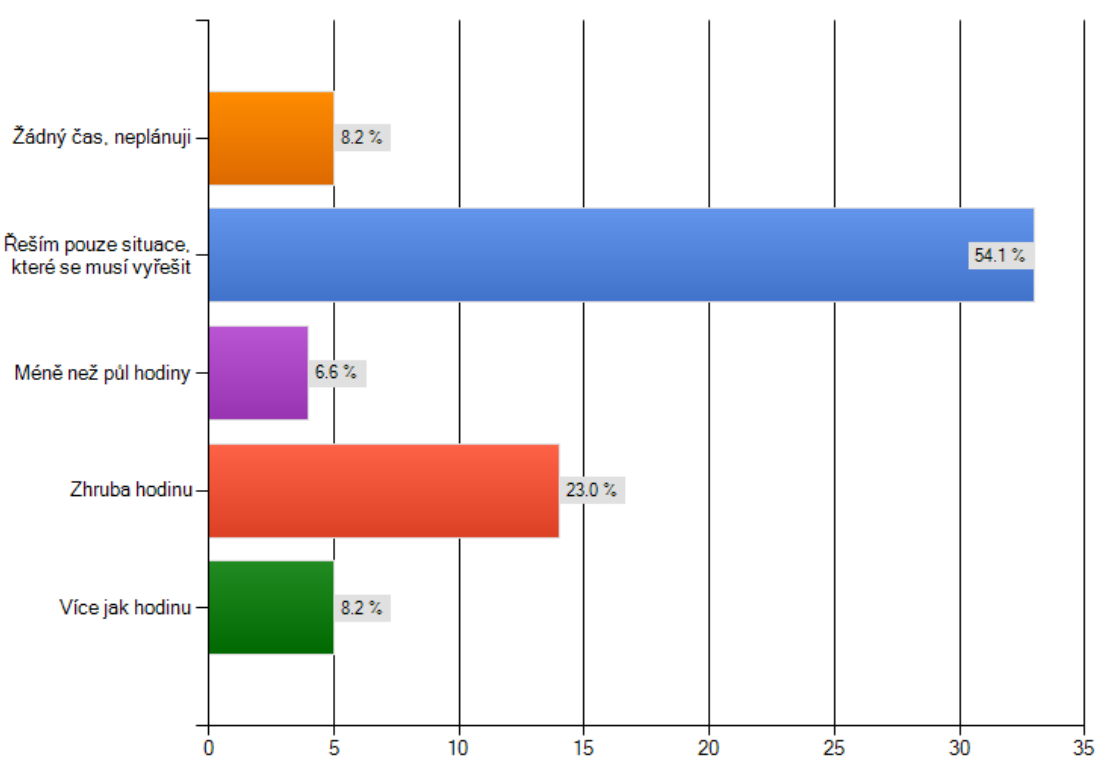


12. Kolik času měsíčně se věnujete cílenému informování a osobnímu finančnímu plánování?

Odpovědi	%	Počet
Žádný čas, neplánuji	8,2%	5
Řeším pouze situace, které se musí vyřešit	54,1%	33
Méně než půl hodiny	6,6%	4
Zhruba hodinu	23,0%	14
Více jak hodinu	8,2%	5
<i>Celkem odpovědělo</i>		61

povinná otázka

Kolik času měsíčně se věnujete cílenému informování a osobnímu finančnímu plánování?

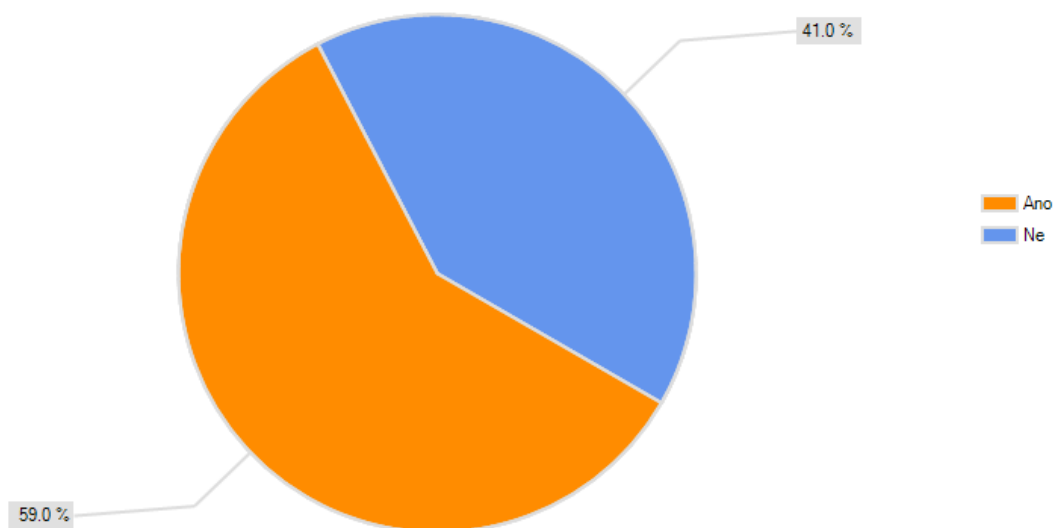


13. Zaznamenali jste informaci, že Ministerstvo školství mládeže a tělovýchovy vnímá finanční vzdělávání jako důležitou součást přípravy žáků v počátečním vzdělávání a došlo ke schválení standardů finanční gramotnosti pro žáky základních a středních škol?

Odpovědi	%	Počet
Ano	59,0%	36
Ne	41,0%	25
Celkem odpovědělo		61

povinná otázka

Zaznamenali jste informaci, že Ministerstvo školství mládeže a tělovýchovy vnímá finanční vzdělávání jako důležitou součást přípravy žáků v počátečním vzdělávání a došlo ke schválení standardů finanční gramotnosti pro žáky základních a středních škol?

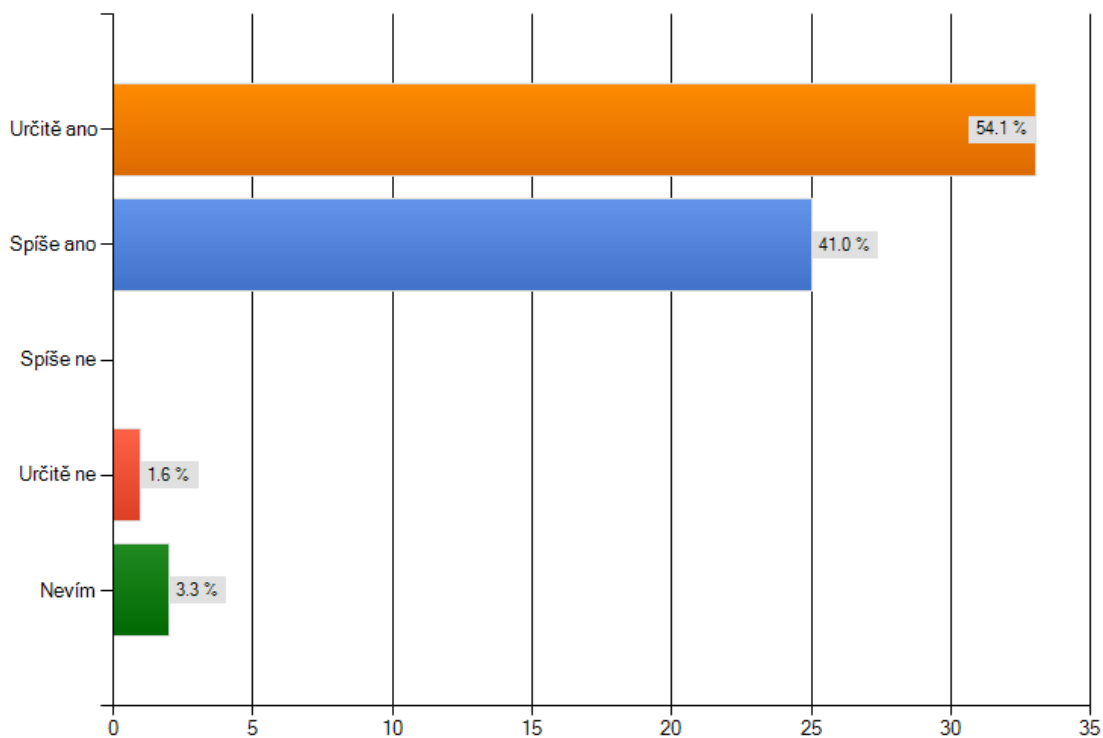


14. V souvislosti s tématem, myslíte si, že by mělo být Ministerstvem školství, mládeže a tělovýchovy stejně podpořeno spotřebitelské vzdělávání (např. kupní smlouva, reklama, bezpečnost zboží, řešení sporů, rozpoznání nekalých prodejních taktik, prodej přes internet...) žáků a studentů?

Odpovědi	%	Počet
Určitě ano	54,1%	33
Spíše ano	41,0%	25
Spíše ne	0,0%	0
Určitě ne	1,6%	1
Nevím	3,3%	2
Celkem odpovědělo		61

povinná otázka

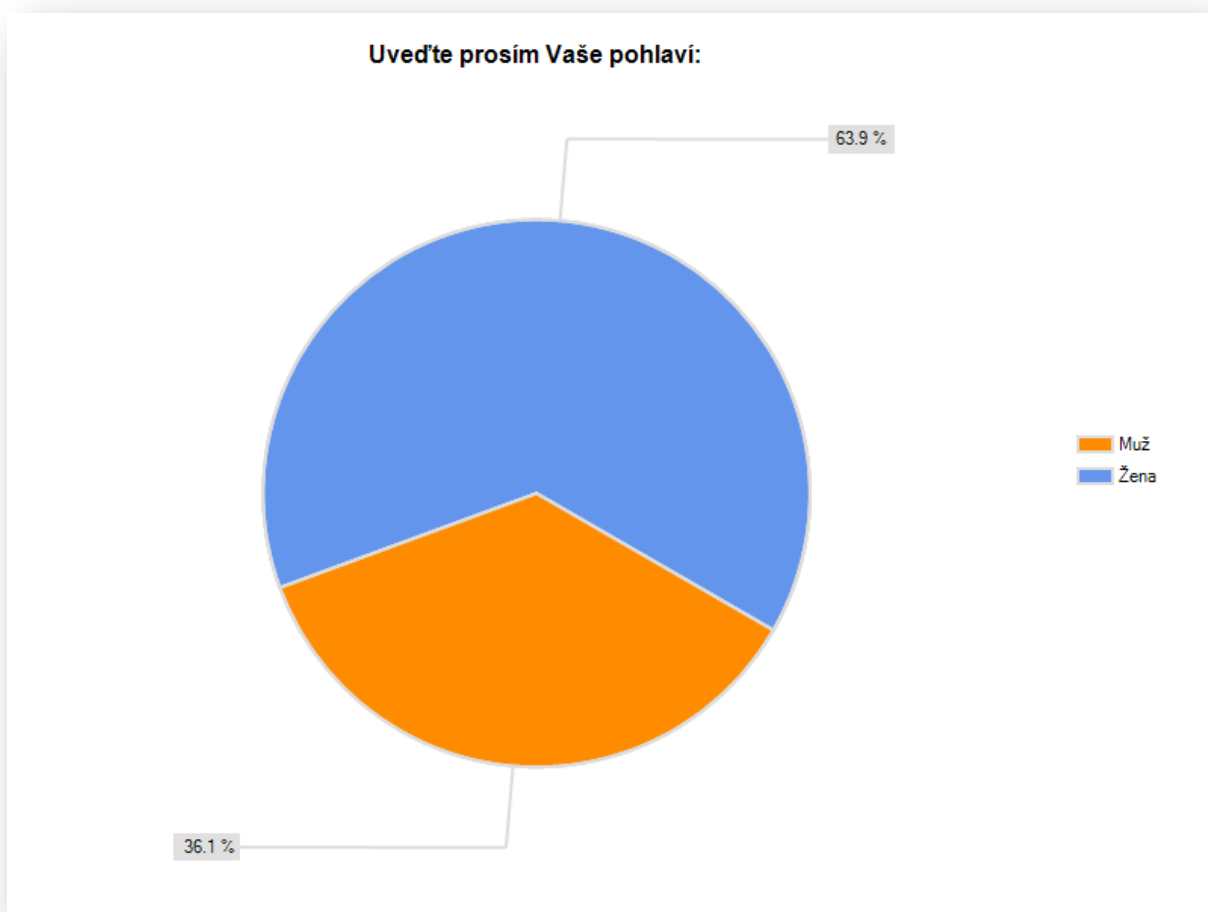
V souvislosti s tématem, myslíte si, že by mělo být Ministerstvem školství, mládeže a tělovýchovy stejně podpořeno spotřebitelské vzdělávání (např. kupní smlouva, reklama, bezpečnost zboží, řešení sporů, rozpoznání nekalých prodejních taktik, prodej přes internet...) žáků a studentů?



15. Uvedte prosím Vaše pohlaví:

Odpovědi	%	Počet
Muž	36,1%	22
Žena	63,9%	39
<i>Celkem odpovědělo</i>		61

povinná otázka

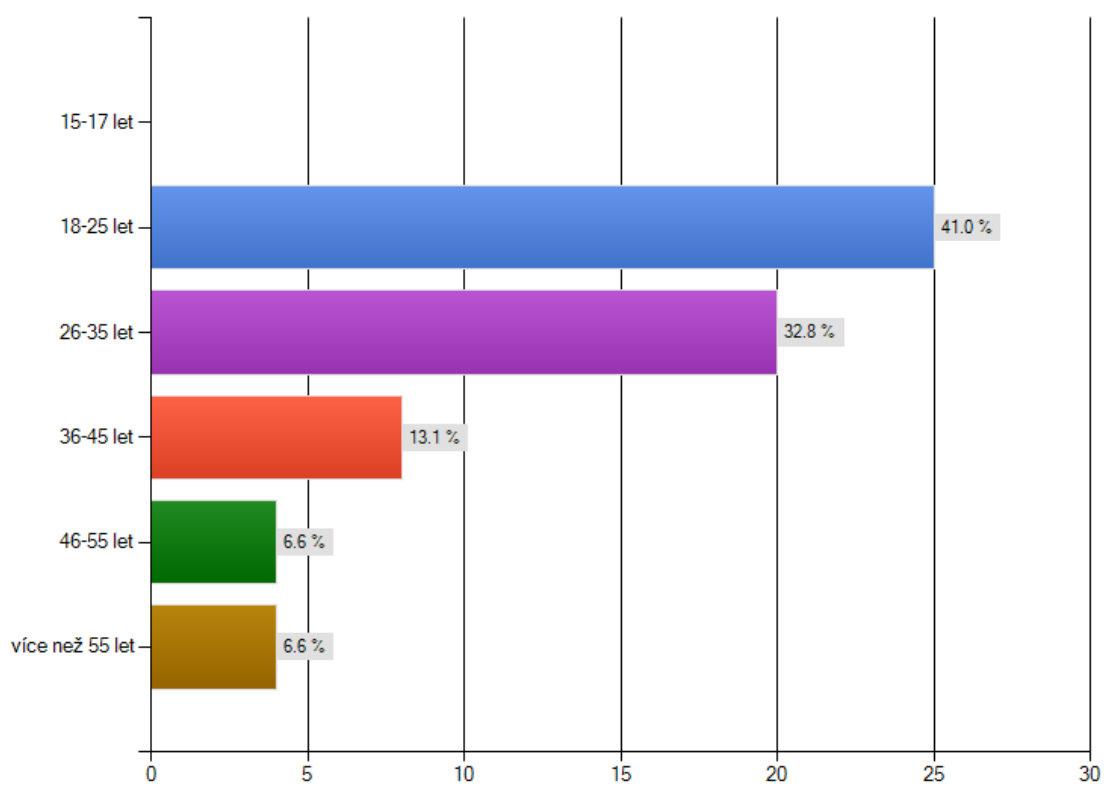


16. Vyberte, prosím, příslušnou věkovou kategorii podle Vašeho věku:

Odpovědi	%	Počet
15-17 let	0,0%	0
18-25 let	41,0%	25
26-35 let	32,8%	20
36-45 let	13,1%	8
46-55 let	6,6%	4
více než 55 let	6,6%	4
Celkem odpovědělo		61

povinná otázka

Vyberte, prosím, příslušnou věkovou kategorii podle Vašeho věku:

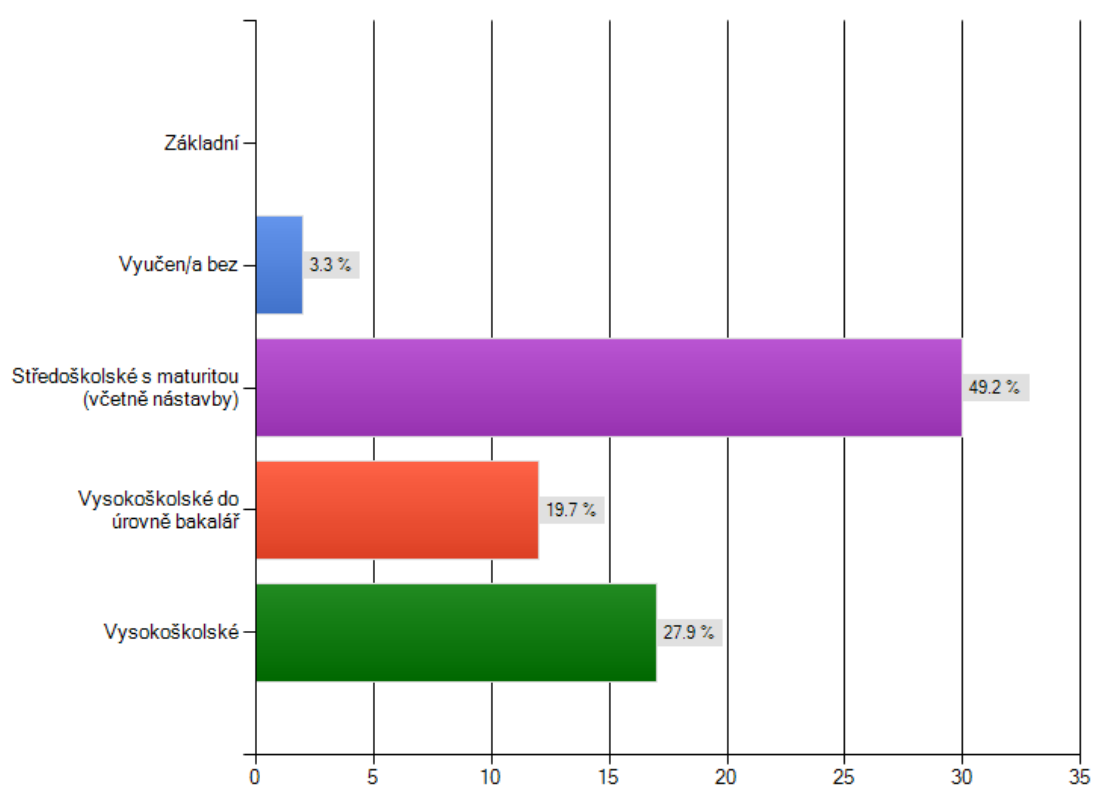


17. Jaké je Vaše nejvyšší dokončené vzdělání?

Odpovědi	%	Počet
Základní	0,0%	0
Vyučen/a bez	3,3%	2
Středoškolské s maturitou (včetně nástavby)	49,2%	30
Vysokoškolské do úrovně bakalář	19,7%	12
Vysokoškolské	27,9%	17
Celkem odpovědělo		61

povinná otázka

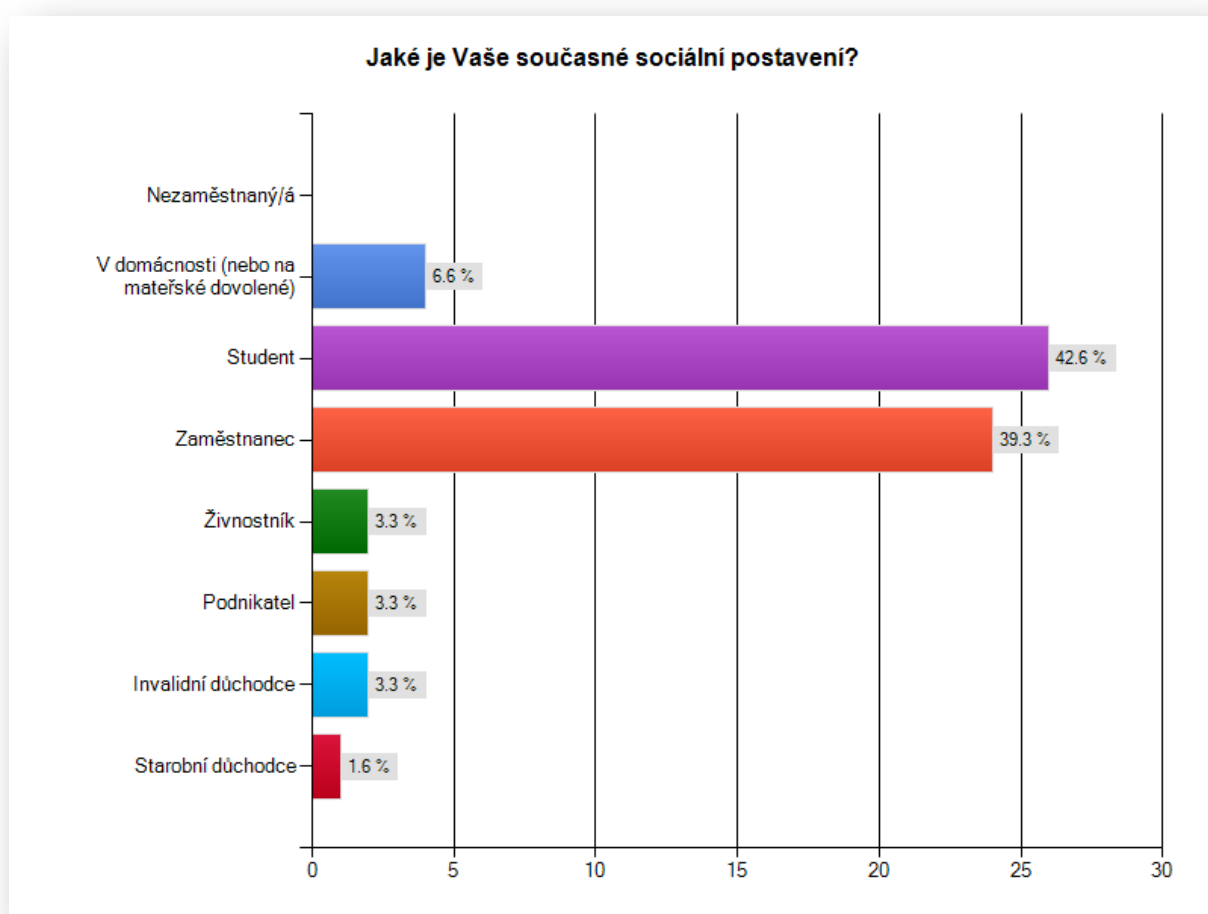
Jaké je Vaše nejvyšší dokončené vzdělání?



18. Jaké je Vaše současné sociální postavení?

Odpovědi	%	Počet
Nezaměstnaný/á	0,0%	0
V domácnosti (nebo na mateřské dovolené)	6,6%	4
Student	42,6%	26
Zaměstnanec	39,3%	24
Živnostník	3,3%	2
Podnikatel	3,3%	2
Invalidní důchodce	3,3%	2
Starobní důchodce	1,6%	1
Celkem odpovědělo		61

povinná otázka

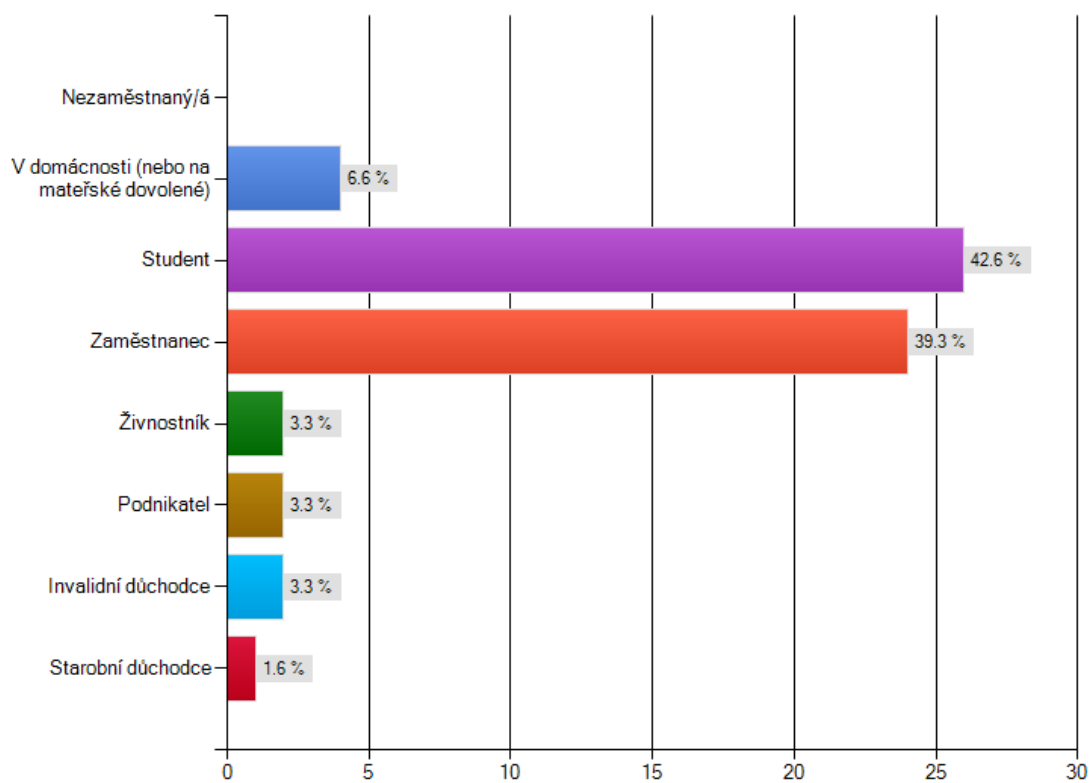


19. Vyberte velikost místa bydliště.

Odpovědi	%	Počet
vesnice do 999 obyvatel	11,5%	7
obec 1000 - 1999 obyvatel	6,6%	4
obec s 2000 - 4999 obyvateli	1,6%	1
město s 5000 -19 999 obyvateli	13,1%	8
město s 20 000 - 49 999 obyvateli	9,8%	6
město s 50 000 - 90 000 obyvateli	11,5%	7
velkoměsto nad 90 000 obyvatel	45,9%	28
Celkem odpovědělo		61

povinná otázka

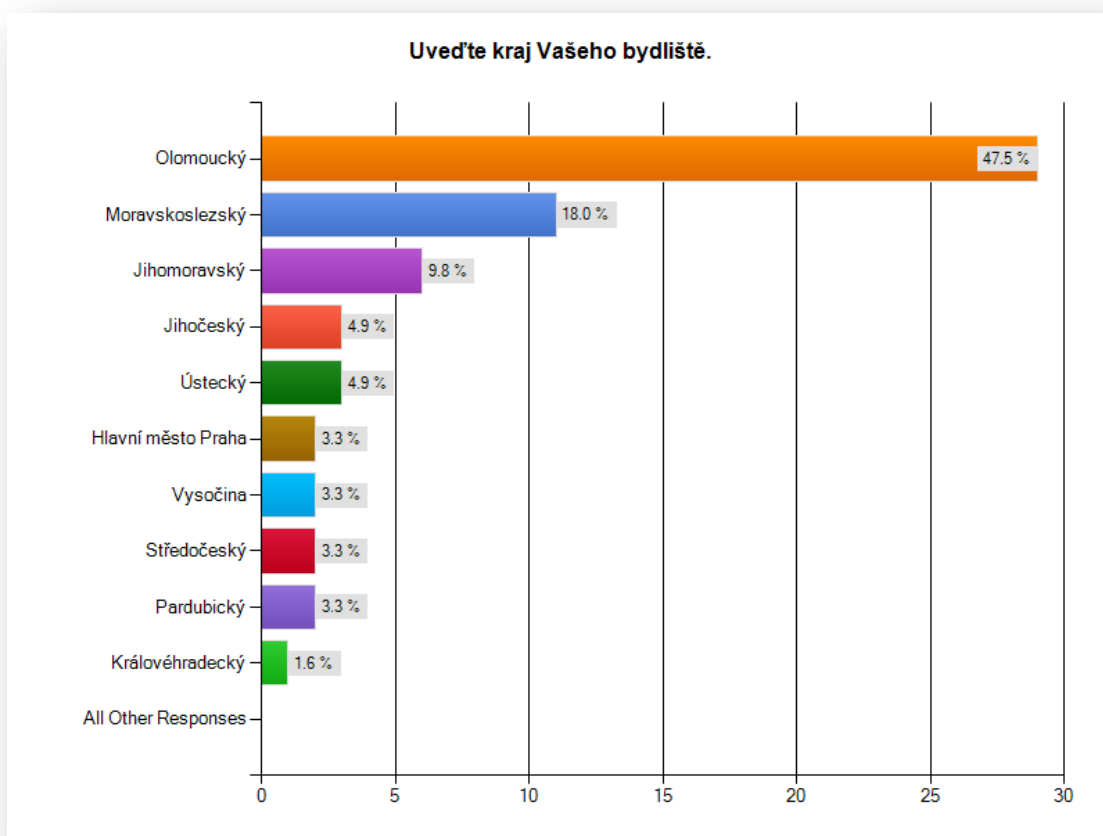
Jaké je Vaše současné sociální postavení?



20. Uvedte kraj Vašeho bydliště.

Odpovědi	%	Počet
Hlavní město Praha	3,3%	2
Olomoucký	47,5%	29
Moravskoslezský	18,0%	11
Vysočina	3,3%	2
Středočeský	3,3%	2
Jihočeský	4,9%	3
Plzeňský	0,0%	0
Karlovarský	0,0%	0
Ústecký	4,9%	3
Liberecký	0,0%	0
Královéhradecký	1,6%	1
Pardubický	3,3%	2
Jihomoravský	9,8%	6
Zlínský	0,0%	0
- SLOVENSKO -	0,0%	0
- JINÁ ZEMĚ -	0,0%	0
Celkem odpovědělo		61

povinná otázka



Citace

Cakirpaloglu, P., Šmahaj, J., Zielina, M. a kol.: *Finanční gramotnost (výsledky průzkumu)*, 2011. Dostupné online na <http://www.vmonline.cz/financni-gramotnost/>.